

# MARY KAY

Informe de  
**Tendencias**

## Zen in **Bloom**

Una fusión de  
**belleza y moda inspirada**  
en las tendencias orientales  
de esta temporada.

¡Te contamos la forma  
más fácil de convertirte  
**en experta!**

Primavera/verano 2013

  
**una  
mujer  
puede**  
MARY KAY | 50 AÑOS

# Encuentra tu lado Zen

Esta primavera, Oriente y Occidente se unen con la tendencia Zen in Bloom. Explora un mundo lleno de **tonos pastel luminosos**, propios de un jardín Zen. Prueba un **maquillaje floral inspirado** en la moda oriental. Un perfecto equilibrio entre un **estilo relajado** y una **confianza** en ti misma **llena de color**.



*Con la globalización vemos las influencias orientales inspirando la cultura moderna, desde el arte, la moda y la música..."*

**- Jaime Ross y Kai Chow, Grupo Doneger.**



[www.marykay.es](http://www.marykay.es)








Los brillantes tonos pastel son muy refrescantes. Los tonos rosas luminosos son perfectos para todo el mundo. Los colores de esta primavera/verano te harán brillar después de un largo invierno. Te aportarán frescura y luminosidad después de tantos meses llenos de colores oscuros.”

– Keiko Takagi, Maquilladora Profesional Internacional.



## DENTRO ENCONTRARÁS...

### Oriente y occidente se unen en moda y belleza

Crea tu propio *look* de la cabeza a los pies, ¡también con maquillaje!

### La belleza florece

Labios, mejillas, ojos... Aprende cómo aplicar tu maquillaje y ¡estarás lista para la pasarela!

### La tendencia Zen

¡Lo imprescindible esta temporada!

### Colección Zen in Bloom, \*de edición limitada

Los últimos y exclusivos colores inspirados en un *look* impactante siguiendo la tendencia de esta temporada.

\*Edición limitada disponible hasta agotar existencias.



# Oriente y occidente se fusionan en moda y belleza

Si te gustan las tendencias atrevidas o los looks más relajados, puedes crear tu propio estilo con algún accesorio inspirado en la moda asiática.

**El pelo liso y brillante.** Añade un golpe de simplicidad a la tendencia. Consigue una longitud media con un corte con capas y marcado.

*Tener unas pestañas más fuertes y largas es siempre un objetivo a conseguir. Despierta la mirada y se han convertido en tendencias".*

- Keiko Takagi

**Tendencia ikebana japonesa** inspira sutiles toques florales.

Moderniza tu look con una **coleta alta, lisa y brillante.** **Sombras de Ojos Minerales en tonos verdes brillantes, azules y morados,** y di "¡hola!" a la primavera. Dentro de las favoritas de Keiko se encuentran las Sombras de Ojos Minerales *Azure, Emerald y Sheer Violet,* para resaltar una mirada llena de color. ¡Consiguelas ahora!



Máscara de Pestañas  
Mary Kay® Lash Love™





Para conseguir brillar y estar perfecta siguiendo la tendencia inspirada en el estilo Zen, la clave es un look **repleto de colores**.

Esta temporada, hay un equilibrio de estilos estructurados y telas que fluyen en base a la arquitectura y artesanía oriental."

- Nicole James,  
Directora de Marca de Mary Kay.



Asegúrate de que tu piel está impecable antes de maquillarte. Usa corrector y lápiz iluminador. Después ilumina tus pómulos y el hueso de la ceja para conseguir que tu rostro tenga más volumen y evitar un look completamente mate."

- Keiko Takagi



Lápices Iluminadores Mary Kay®

Con un **kimono moderno** conseguiremos un estilo tradicional oriental adaptado al siglo XXI.



**Labios frescos rosados.** Son el complemento perfecto para conseguir un look sencillo de primavera.

**Los negros o blancos** dan un toque moderno a cualquier look cuando se combina con la paleta de colores de esta temporada.

**Los pliegues origami** son una interpretación divertida de la tradición oriental.



Cuando combinamos pantalones con el look de tendencia, conseguimos marcar la silueta, con vaqueros ajustados negros o con pantalones pitillo."

- Nicole James,  
Directora de Marca de Mary Kay.

Brillos de Labios NouriShine Plus™.

Conoce más sobre los imprescindibles **DE ESTA TEMPORADA** en la página 8. ➔





# Florece la belleza

La tendencia de esta temporada **primavera/verano** se basa en la moda Zen inspirada en tonos púrpura de las orquídeas, los rosas de la flor del cerezo y verdes bambú, son la última moda de esta temporada primavera/verano. La Maquilladora Profesional Internacional de Mary Kay Keiko Takagi nos muestra cómo hacerlo.



# 1 CONSIGUE UNA PERFECTA COMBINACIÓN DE TONOS PASTEL EN TUS OJOS.

Crea tu propio estilo para ojos con diferentes colores inspirados en un jardín exuberante y relajado.

- Aplica Sombra de Ojos Mineral a lo largo de toda la línea de las pestañas.
- Para conseguir la mejor aplicación utiliza la Brocha para Definir los Ojos Mary Kay®.
- A continuación añade otra Sombra de Ojos Mineral en la parte exterior y en el pliegue.

*Normalmente se cree que los ojos ahumados se consiguen solo con colores oscuros. Pero el secreto es que puedes usar tonos pastel con sombras brillantes, acompañado de unas pestañas muy marcadas y conseguir también el efecto ahumado”.*

– Keiko Takagi



# 2 DEFINE LA LÍNEA DE LAS PESTAÑAS.

Crea un efecto moderno y consigue que tus pestañas destaquen.

- Aplica el Delineador de Ojos *Black* (negro) sobre la línea de las pestañas superiores lo más cerca posible de ellas, difuminándolo con un bastoncillo de algodón o con un aplicador.
- Añade también Delineador de Ojos en la línea inferior de las pestañas.
- Acaba aplicando dos capas de Máscara de Pestañas *Lash Love™* Negra.

*Es importante aplicar máscara de pestañas en las pestañas superiores y en las inferiores. Para conseguir un look más impactante con sombras luminosas aplica mayor cantidad de máscara de pestañas”*

– Keiko Takagi

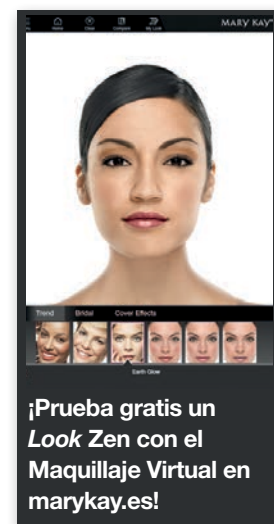


# 3 PRUEBA LA APLICACIÓN EN FORMA DE “C” EN LAS MEJILLAS

Aplica el Colorete Mineral sobre los pómulos hasta la sien en forma de “C”.

*Este truco hace que el rostro parezca más fresco y joven. Para evitar una aplicación excesiva en la zona de la sien, lo aplicaremos comenzando en la mejilla en dirección a la sien”*

– Keiko Takagi



¡Prueba gratis un Look Zen con el Maquillaje Virtual en [marykay.es!](http://marykay.es!)

# 4 ACABA CON UNOS LABIOS BRILLANTES E IMPACTANTES.

Los labios se llenan de glamour esta temporada con colores brillantes y una aplicación impactante.

- Aplica el Delineador de Labios *Clear* sobre la línea del labio para evitar que el color salga de los labios.
- Aplica color a tus labios, con el Lápiz de Labios Cremoso Mary Kay® *Apple Berry* o el Brillo de Labios *NouriShine Plus™ Melon Burst*. Puedes usar el dedo para extender correctamente el color.
- Termina dándole a tus labios un toque de brillo con el Brillo de Labios *NouriShine Plus™ Silver Moon*. Para conseguir que tus labios llamen aun más la atención aplica un poco de Polvos Iluminadores Mineral Mary Kay®.

*Silver Moon combina perfectamente con todo. Cuando un look necesita un toque de brillo añadido siempre Silver Moon. Fancy Nancy es otro color perfecto para aplicarlo sobre la mayoría de los colores de labios.”*

– Keiko Takagi



## Consigue el look:

Sombra de Ojos Mineral Mary Kay® 8,00€ c/u

Colorete Mineral Mary Kay® 11,50€ c/u

Delineador de Ojos Mary Kay® 11,00€ c/u

Máscara de Pestañas *Lash Love™* Mary Kay® 17,00€ c/u

Lápiz de Labios *True Dimensions™* Mary Kay® 18,00€ c/u

Brillo de Labios *NouriShine Plus™* Mary Kay® 14,50€ c/u

# La **tendencia Zen**

Añade cualquiera de los **complementos imprescindibles de esta temporada** a tu estilo y confía en las últimas tendencias.



## 1 **Fragancias florales**

El complemento perfecto para tu *look* Zen es una fragancia con esencia floral, como Thinking of You® Eau de Parfum. ¡En [marykay.es](http://marykay.es) encontrarás muchas más!




## 3 **Zapatos con cuña**

La artesanía oriental se refleja en estas sandalias con cuña y finas tiras femeninas.



## 2 **Tonos pastel luminosos**

Inspirado en un jardín de Zen, consigue tu Estuche Compacto Mary Kay® con tonos verdes, azules, rosas y morados. ¡Contacta ahora con tu Consultora de Belleza Independiente de Mary Kay a través de [marykay.es](http://marykay.es)!



## 4 **Cartera Origami**

¡El accesorio imprescindible esta temporada!

“El estilo basado en el arte origami de hacer pliegues, reinterpreta esta tendencia oriental”

– StyleSight,  
Servicio Global de  
Tendencias





## 5 Gafas de sol

Las gafas de esta temporada son translúcidas y con formas muy marcadas.

## 6 Rostro perfecto

Pregunta a tu Consultora de Belleza Independiente cómo encontrar la fórmula y el tono perfecto para ti.

*Crea contraste con una piel luminosa porque así el color será el protagonista... Consigue una piel con luz, en lugar de mate, así tu look será moderno y fresco.*

— Keiko Takagi



## 7 Tus aliados de esta primavera

Antes de salir a la calle, no olvides mantener tu piel totalmente protegida con protección solar. ¡Prepara tu piel para el sol en [marykay.es](http://marykay.es)!



## 8 Cinturón Obi

Una versión moderna de la tradición oriental que combina perfectamente con chaquetas y vestidos.



## 9 Accesorios con colores translúcidos

Accesorios con acabados transparentes dan una sofisticación contemporánea pero sencilla a cualquier look.



## 10 Un destello de pestañas perfectas

La tendencia de esta temporada son unas pestañas muy marcadas. Pregunta a tu Consultora de Belleza Independiente de Mary Kay sobre las máscaras que conseguirán sacar lo mejor de tus pestañas.





# Colección **Zen in Bloom**

**Los expertos de Mary Kay** han creado colores con fórmulas personalizadas para conseguir unos ojos, labios y uñas perfectos para esta temporada. Utiliza los consejos de la Maquilladora Profesional Internacional Keiko Takagi **para crear desde looks sencillos hasta impactantes.**





Garden Sky

## Crea diferentes looks para tu mirada con esta paleta inspirada en un jardín Zen.

Paleta de Ojos Mineral Garden Sky Mary Kay®\* 20,00€

## Mirada de la tendencia Zen

**Paso 1:** Comenzamos dando intensidad. Elige la sombra luminosa verde o azul y aplícala en el párpado móvil.

**Paso 2:** Ilumina la zona del lagrimal del ojo con la sombra neutra dorada.

**Paso 3:** Aplica la sombra más oscura en la zona del pliegue del ojo y en la línea inferior de las pestañas.



## Uñas perfectas

Colores que aportan al look una sensación fresca donde los labios y las uñas coinciden en perfecta armonía. Los azules están inspirados en los esmaltes de tradición japonesa y china para crear un efecto de lujo. Azules luminosos contrastan con el resto del look\*.

- StyleSight, Servicio Global de Tendencias



Blue Lotus

Esmalte de uñas Mary Kay®\* 12,00€

También disponible:

Esmalte Base/Secante Mary Kay®\* (no aparece en la imagen) 12,00€

Ginseng Blossom

Pink Bamboo

## Labios brillantes

Añade color a tus labios con la mini brocha retráctil desde el centro del labio hacia el exterior. Aplica tres capas para conseguir un efecto más impactante.



Pink Pagoda

Chai Latte

Brillo de Labios con mini brocha retráctil Mary Kay®\* 18,00€

## ACOMPÁÑALO CON UN DELINEADOR DE LABIOS

Si prefieres definir tus labios o quieres evitar que el color salga de la línea de los mismos, prueba el Delineador de Labios Clear. Otro de los consejos de Keiko es aplicar los Delineadores de Labios Soft Blush o Neutral.

\* Edición limitada. Disponible hasta agotar existencias.





¿Preparada  
para saber más?  
**¡A por ello!**

#### **Experiencia de belleza en Mary Kay.**

- Consigue un servicio personalizado y consejos de belleza.
- ¡Prueba antes de comprar!
- Pasa tiempo con tus amigas organizando una Sesión de Belleza marcando tu estilo.
- Compra como tú quieras, cuando tú quieras.

**¡Encuentra tu Consultora de  
Belleza Independiente Mary Kay  
hoy mismo en [marykay.es](http://marykay.es)!**